



ICAP
Individual Computer Applications

Art. Nr. 203471657 (Vit), 203471658 (Röd)

FlexiBlink STROBO (Vit/Röd version)

Bruksanvisning



FlexiBlink STROBO är mottagare/detektorer som tar emot trådlösa signaler från FlexiBlink LIFE-systemet och varnar med kraftfulla blinkande lampor.

FlexiBlink LIFE används för att meddela om allvarliga incidenter som brandlarm och spisvakter samt dagliga händelser som dörrklocka, telefon och andra relevanta incidenter.

Varningar utlöses när till exempel en FlexiBlink LIFE brandvarnare upptäcker rök eller en telefonsändare uppfattar att den ringer. Sändarna meddelar sedan trådlöst till alla aviseringsmottagare i hemmet.



Du kan ha så många aviseringsmottagare och avsändare som du behöver för säkerhet och varning.



ICAP
Individual Computer Applications

Art. Nr. 203471657 (Vit), 203471658 (Röd)

Mottagare STROBO är monteringsfria – Batterieliminatorn sätts in i kontakten på väggen. Para ihop med en enhet i systemet.

	<p>Ljus (vit eller röd)</p> <p>Låsplats i varje hörn</p>
	<p>LIFE-knapp</p> <p>Funktionsväljare</p> <p>Strömanslutning</p>

KOM IGÅNG

Mottagarna STROBO monteras på väggen med kardborreband eller skruvar.

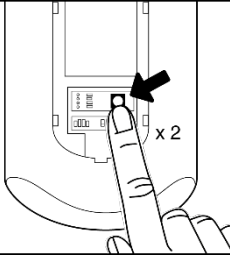
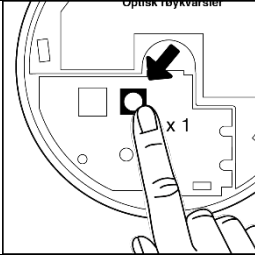
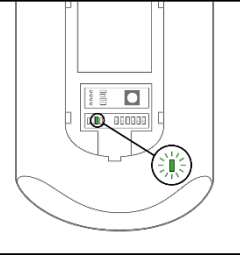
Sätt i strömförsörjningen i kontakten på väggen och anslut kabeln till STROBO.

SAMMANKOPPLING

Individual Computer Applications AB
Karl Johansgatan 42
414 59 GÖTEBORG

E-post: info@icap.nu
Webb: www.icap.nu
Org.nr: 556573-8746

Telefon: 010-405 68 50

		
<p>1. Tryck på LIFE-knappen två gånger på en av enheterna.</p>	<p>2. Tryck en gång på LIFE-knappen på den andra enheten. Indikatorlamporna på båda enheterna blinkar grönt.</p>	<p>3. Sammankopplingen bekräftas av att indikatorlamporna lyser i 2-3 sekunder. Enheterna är redo att användas. Tryck på "Test"-knappen på en sändare för att kontrollera sammankopplingen.</p>

ANSLUT NY ENHET TILL EXISTERANDE SYSTEM

1. Tryck på LIFE-knappen på enheten från det befintliga systemet två gånger.
2. Tryck en gång på LIFE-knappen på den nya enheten.
3. Sammankopplingen bekräftas av att indikatorn lyser med fast grönt sken i 2-3 sekunder.
4. Enheterna är redo att användas. Tryck på "Test"-knappen för att kontrollera sammankopplingen.

SAMMANKOPPLINGEN MISSLYCKADES

Om du får ett rött ljus i den nya enheten när den tillkopplades, misslyckades sammankopplingen.

Återställ enheten för att återansluta. (Se nedan).

AVBRYT SAMMANKOPPLING

För att avbryta en aktiv sammankoppling, tryck 1 gång på LIFE-knappen.

ÅTERSTÄLL ANSLUTNINGEN

Tryck på LIFE-knappen 5 gånger på enheten där sammankopplingen ska raderas. Detta bekräftas med röda och gröna blinkningar. Om du vill ändra funktioner i produkten, se avsnittet "Utökade funktioner".



Art. Nr. 203471657 (Vit), 203471658 (Röd)

LÄNGD PÅ VARNINGEN

Med funktionsväljaren kan du välja hur länge stroboskoplampen blinkar som ett minimum när den får ett meddelande. Som standard meddelar stroboskopljuset dig i minst 15 sekunder. Tabellen visar de alternativ du kan välja mellan.

Position	Hålltid (s)
0	15 sek.
1	1 sek.
2	2 sek.
3	5 sek.
4	10 sek.
5	30 sek.
6	60 sek.

DAGLIG ANVÄNDNING

Underrättelse:

Händelser som inträffar i hemmets FlexiBlink LIFE-system aviseras automatiskt med blinkande ljus.

VIKTIG INFORMATION:

Produkten kan rengöras med en mjuk, lätt fuktad trasa. Produkten är avsedd för inomhusbruk i en icke-kondenserande miljö.

Produkten kommer att meddela mottagarna om behovet av batteribyte om du har mottagare som visar detta.

Produkten bör inte utsättas för direkt solljus.

Nödströmsbatteri med kontinuerlig laddningsfunktion finns som tillbehör.

ANVÄNDNINGSBEGRENSNINGAR

Endast tillåtet att användas inom EU/EES.

ÅTERVINNING

Produkten får inte kastas med restavfall. Bekanta dig med lokala bestämmelser för avfallshantering av elektriska produkter. Med rätt hantering kan stora delar av produkten återvinnas samtidigt som miljön skyddas.



ICAP
Individual Computer Applications

Art. Nr. 203471657 (Vit), 203471658 (Röd)

SÄKERHET

Undvik att utsätta enheten för lågor och andra direkta värmekällor. Produkten får inte skruvas loss.

TEKNISKA DATA

Dim. (bxhxd):	85x85x65mm	Sändareffekt:	10 mW e.r.p.
Vikt:	150 gram (utan ström- försörjning)	Driftsspänning:	15 VDC
Radiofrekvens:	868.1 – 869.85 MHz	Temperatur:	-10 °C - +40 °C

FÖRKLARING OM ÖVERENSSTÄMMELSE

Tillverkaren Vestfold Audio AS intygar att produkten är i enlighet med direktiv 2014/53/EU.

För fullständig dokumentation om överensstämmelse, tag kontakt via e-post:

upphandlingar@icap.nu



ICAP
Individual Computer Applications

Art. Nr. 203471657 (Vit), 203471658 (Röd)

FELSÖKNING

Problem	Möjlig orsak	Lösningar
Blir inte ihopkopplad - indikatorlampan lyser rött	Anslutningen misslyckas pga för långt avstånd	Flytta enheterna närmare varandra och försök igen
	Enheten är redan ihopkopplad med andra enheter.	Återställ ihopkopplingen. Var god försök igen.
	Felaktig ordning i parningen	Tryck på LIFE-knappen två gånger på en enhet i det befintliga systemet och bara en gång på den nya enheten
Indikatorlampan fortsätter att blinka grönt efter parning	Har en enhets LIFE-knapp tryckts in två gånger?	Tryck på LIFE-knapparna igen för att avbryta. Försök igen.
	Letar fortfarande efter nya enheter.	Tryck på LIFE-knappen igen för att avbryta. Försök igen.
Anmälan ej mottagen	Inte ansluten	Koppla bort den senaste enheten och anslut igen
	Brist på täckning	Försök att flytta enheterna närmare varandra eller ställa in en repeater
	Tomt batteri i sändaren	Byt ut batteriet i sändaren
	Avsändaren fungerar inte	Läs bruksanvisningen för sändaren
	Volymen justeras ner	Prova att justera volymen

