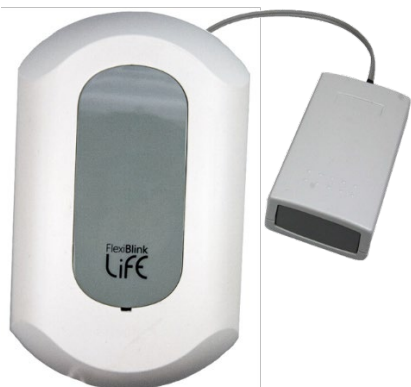


Kuddvibrator Produktblad



Kuddvibrator är en mottagare/larm som tar emot trådlösa signaler från FlexiBlink LIFE-detektorer/sändare installerade i hemmet. Kuddvibratorn meddelar dig om dagliga incidenter och förhållanden av mer säkerhetskaraktär, allt beroende på vilka detektorer/sändare som är installerade och hur Kuddvibratorn är konfigurerad. För dagliga meddelanden inkluderar vi avisering av dörrklocka och telefon. Trygghetslarm kan vara till exempel spisvakt och brandvarnare.

Kuddvibratorn kan kopplas till en väckarklocka eller så kan du använda larmfunktionen i IRIS LIFE som fungerar trådlöst. Kuddvibratorn kommer att vakna av att vibrera med samma intensitet som med dagliga signaler. Vibrationen upphör automatiskt efter 2 minuter om väckarklockan inte stängs av. Kuddvibratorn har ett inbyggt nödströmsbatteri och kommer därmed att fortsätta normal drift i minst 48 timmar vid strömavbrott. Den har också inbyggd trådlös laddningsfelmeddelande, och kommer att meddela FlexiBlink LIFE-mottagare i händelse av förlust av laddningsström.

Sammankoppling

1. Tryck på LIFE-knappen två gånger på en av enheterna.
2. Tryck en gång på LIFE-knappen på den andra enheten. Indikatorlamporna på båda enheterna blinkar grönt.
3. Sammankopplingen bekräftas av att indikatorlamporna lyser i 2-3 sekunder. Enheterna är redo att användas. Tryck på "Test"-knappen på en sändare för att kontrollera sammankopplingen.

ANSLUT NY ENHET TILL EXISTERANDE SYSTEM:

1. Tryck på LIFE-knappen på enheten från det befintliga systemet två gånger.
2. Tryck en gång på LIFE-knappen på den nya enheten.
3. Sammankopplingen bekräftas av att indikatorn lyser med fast grönt sken i 2-3 sekunder.
4. Enheterna är redo att användas. Tryck på "Test"-knappen för att kontrollera sammankopplingen.

SAMMANKOPPLINGEN MISSLYCKADES:

Om du får ett rött ljus i den nya enheten när den tillkopplades, misslyckades sammankopplingen. Återställ enheten för att återansluta.

AVBRYT SAMMANKOPPLING:

För att avbryta en aktiv sammankoppling, tryck 1 gång på LIFE-knappen.

ÅTERSTÄLL ANSLUTNINGEN:

Tryck på LIFE-knappen 5 gånger på enheten där sammankopplingen ska raderas. Detta bekräftas med röda och gröna blinkningar.

Funktionsbrytare

1	2	3	4	5	6	Beskrivelse
OFF	OFF	OFF	OFF	OFF	OFF	Standard:
ON						Grannvarning inaktiverad
	ON					Kuddvibrator A inaktiverad
		ON				Kuddvibrator B inaktiverad
					On /Off	Forcerad stillestånds brytare – byta brytarläge innan du drar ut strömkontakten






ICAP
Individual Computer Applications

Art nr. 203471656

Lägesomkopplare

0: Vibration vid alla signaler – 1: Vibration endast för larm – 2: Vibration endast vid brann

Relaterade produkter:

<u>Brandlarm:</u>			<u>Dörr- och porttelefon</u>		
					
Optisk Rökvarnare	Termisk Brandvarnare	Brandsändare	Tryckknapps-sändare	Dörrklocka sändare	Dörr- och porttelefons ändare
<u>Telefoni:</u>		<u>Annan larm og kallelse:</u>			
					
Mobiltelefon-sändare	Telefon-sändare	Ella smycke-sändare	Armbands-larm sändare och -mottagare	Barnvakt	Välfärds-sändare
<u>Vandring och passage:</u>					
					
Tidsinställd aktivitetslarm	Röstlarm	PIR Gardin sensor	PIR Mini sensor	Magnetbrytare	Sängmatta
<u>Larmmottagare:</u>					
					
AURORA	Junior	NORA	Sängvibrator	Kuddvibrator	IRIS

Tekniska data

Dim. (bxhxd):	92x150x37mm	Sändareffekt:	10 mW e.r.p.
Vikt:	600 gram	Driftsspänning:	15 VDC/230VAC
Radiofrekvens:	868.1 – 869.85 MHz	Temperatur:	-10 °C - +40 °C

Individual Computer Applications AB
Karl Johansgatan 22
414 59 GÖTEBORG

E-post: info@icap.nu
Webb: www.icap.nu
Org.nr: 556573-8746

Telefon: 010-405 68 50