



Dörr- och porttelefonsändare Produktblad



Dörr- och porttelefonsändare är en produkt i FlexiBlink LIFE-serien. Den används för att meddela FlexiBlink LIFE-mottagare att dörrar och dörrtelefoner ringer.

Dörr- och porttelefonsändare har inbyggda funktioner som passar de flesta typer av dörrklockor, ringsignaler och grindtelefoner. Den kan anslutas elektriskt med kabel, och / eller mikrofonen kan användas för att lyssna på dörrklockan eller grindtelefonen.

Dörr- och porttelefonsändare använder ett specialbatteri med mycket lång livslängd.

Sammankoppling

1. Tryck på LIFE-knappen två gånger på en av enheterna.
2. Tryck en gång på LIFE-knappen på den andra enheten. Indikatorlamporna på båda enheterna blinkar grönt.
3. Sammankopplingen bekräftas av att indikatorlamporna lyser i 2-3 sekunder. Enheterna är redo att användas. Tryck på "Test"-knappen på en sändare för att kontrollera sammankopplingen.

ANSLUT NY ENHET TILL EXISTERANDE SYSTEM:

1. Tryck på LIFE-knappen på enheten från det befintliga systemet två gånger.
2. Tryck en gång på LIFE-knappen på den nya enheten.
3. Sammankopplingen bekräftas av att indikatorn lyser med fast grönt sken i 2-3 sekunder.
4. Enheterna är redo att användas. Tryck på "Test"-knappen för att kontrollera sammankopplingen.

SAMMANKOPPLINGEN MISSLYCKADES:

Om du får ett rött ljus i den nya enheten när den tillkopplades, misslyckades sammankopplingen. Återställ enheten för att återansluta.

AVBRYT SAMMANKOPPLING:

För att avbryta en aktiv sammankoppling, tryck 1 gång på LIFE-knappen.

ÅTERSTÄLL ANSLUTNINGEN:

Tryck på LIFE-knappen 5 gånger på enheten där sammankopplingen ska raderas. Detta bekräftas med röda och gröna blinkningar.

Funktionsbrytare

| ID | Mikrofon | Signalingång 2,3 och test | Signalingång 1 |
|----|---------------------------|-----------------------------|-----------------------------|
| 0 | | Dörrklockan ringer | Det ringer på porttelefonen |
| 1 | | Det ringer på ytterdörren | Det ringer på porttelefonen |
| 2 | | Det ringer vid dörr 2 | Det ringer på porttelefonen |
| 3 | | Dörrklockan ringer (*1) | Dörrklockan ringer (*1) |
| 4 | | Det ringer på porttelefonen | Dörrklockan ringer |
| 5 | | Det ringer på porttelefonen | Dörrklockan ringer |
| 6 | | | |
| 7 | | | |
| 8 | Dörrklockan ringer | Det ringer på porttelefonen | |
| 9 | Det ringer på ytterdörren | Det ringer på porttelefonen | |

| | | | |
|---|----------------------------------|-----------------------------|--|
| A | Dörrklockan ringer 2 | Det ringer på porttelefonen | |
| B | Dörrklockan ringer (*1) | Det ringer på porttelefonen | |
| C | Det ringer på porttelefonen | Dörrklockan ringer | |
| D | Det ringer på porttelefonen (*2) | Dörrklockan ringer | |









*1: Skickar bara en gång även om källan meddelar under lång tid

*2: Kräver något längre ljudpuls från dörrklockan eller porttelefonen

Vanligtvis används: Porttelefon: ID C, Dörrklocka: ID 8

Om ingen mikrofon används rekommenderas att du använder ID-position 0-5. Då används inte mikrofonen.

Relaterade produkter:

| | | | | | |
|---|---|---|---|---|---|
|  |  | | | | |
| Tryckknapps-sändare | Dörrklocka sändare | | | | |
| <u>Larmmottagare</u> | | | | | |
|  |  |  |  |  |  |
| IRIS | Junior | NORA | Sängvibrator | Kuddvibrator | AURORA |

Tekniska data

| | | | |
|-------------------|--------------|---------------|--------------------|
| Dim. (bxhxd) | 64x100x20mm | Temperatur | -10°C +40°C |
| Vikt m/batteri | 140 g | Radiofrekvens | 868.1 – 869.85 MHz |
| Sändarens effekt: | 10 mW e.r.p. | | |